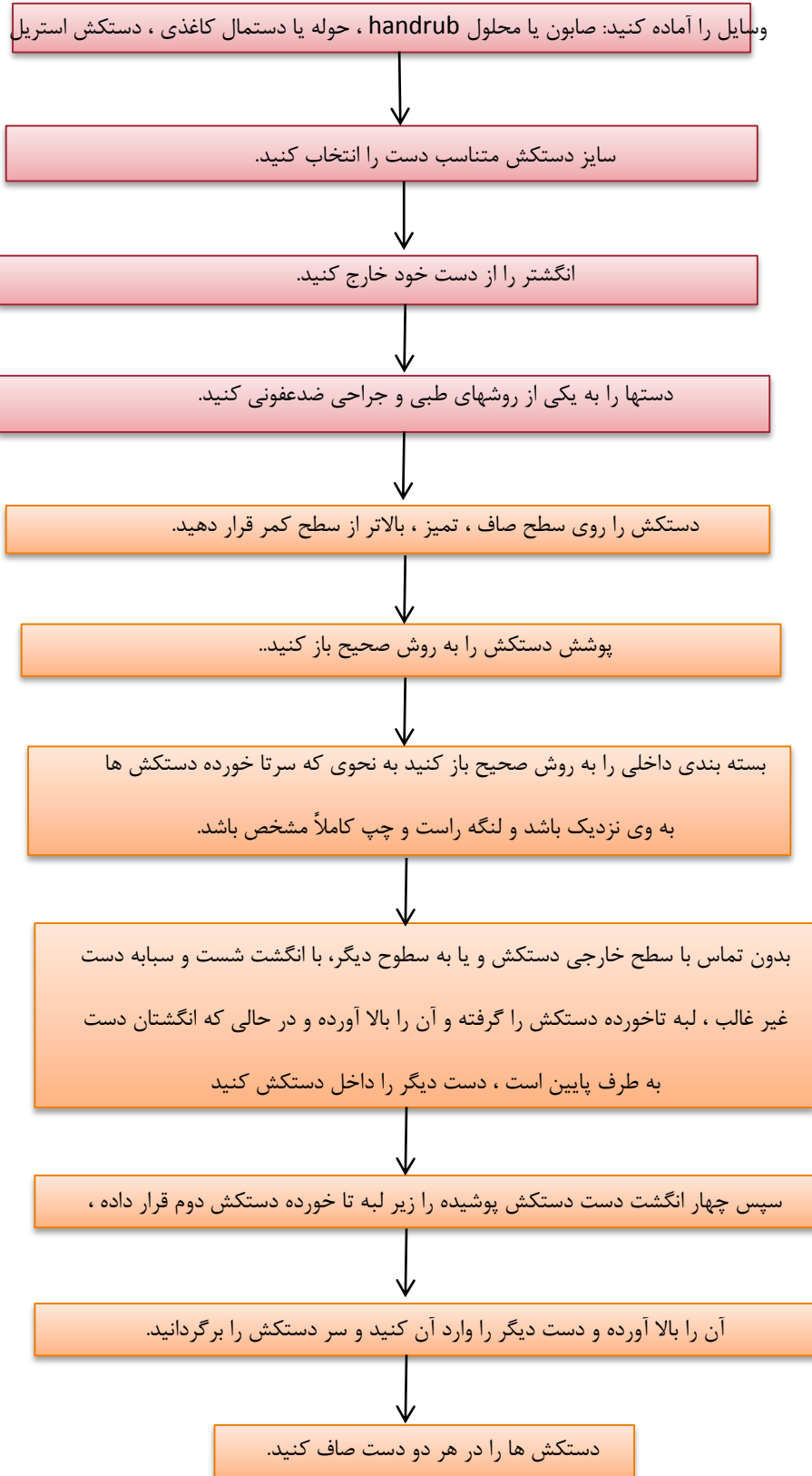


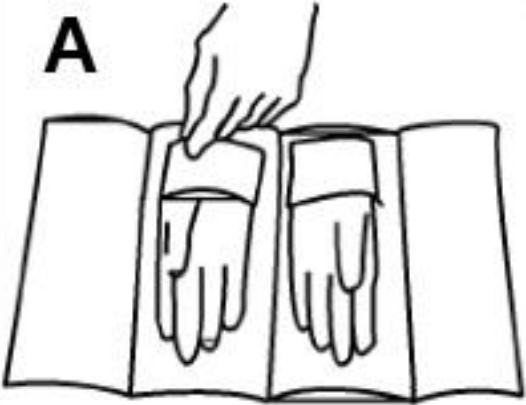





# دستورالعمل پوشیدن دستکش استریل به روش باز



دفتر پرستاری دانشگاه علوم پزشکی چهارم  
و  
دانشکده پرستاری و پیراپزشکی



تصاویر نحوه پوشیدن دستکش استریل

<p><b>A</b></p>  <p>ابتدا دستکش دست راست را با انگشت شصت و اشاره چپ بردارید</p>	<p><b>B</b></p>  <p>دستکش را بطور نیمه بر روی دست بکشید</p>
<p><b>C</b></p>  <p>بتوک انگشتان خود را در زیر لبه تا شده دستکش دوم فرو ببرید</p>	<p><b>D</b></p>  <p>با کمک دست اول دستکش را بطور کامل روی دست دوم بکشید</p>
<p><b>E</b></p>  <p>اکنون باقیمانده دستکش اول را بطور کامل بالا بکشید</p>	<p><b>F</b></p>  <p>پایان</p>